



Hướng dẫn và kế hoạch học tập trên mạng cho học sinh và gia đình SLPS

Kính gửi các gia đình SLPS và cộng đồng,

Trong nỗ lực của chúng tôi để hỗ trợ Nguyên tắc CDC để làm chậm sự lây lan của coronavirus (COVID-19), SLPS đang công bố Kế hoạch học tập trên mạng lớp mẫu giáo đến lớp 12. Kế hoạch này không nhằm thay thế hướng dẫn trực tiếp giáo viên chúng tôi cung cấp mỗi ngày, nhưng nó sẽ cho phép sự liên tục trong mối quan hệ giữa giáo viên và học sinh và hướng dẫn trong lớp học. Chúng tôi hy vọng rằng những nỗ lực này sẽ trao quyền cho học sinh, gia đình và các nhà giáo dục để duy trì kết nối và tiếp tục giảng dạy và học tập trong khi các trường học của chúng tôi đóng cửa. Trong thời gian chờ đợi, vui lòng lên trang web www.slps.org/keeponlearning để biết thông tin mới nhất.

Chúng tôi rất vui mừng khi bắt đầu học trên mạng thứ Hai ngày 6 tháng Tư. Đây là một sáng kiến mới cho tất cả chúng ta và chúng tôi nhận ra rằng có thể có một vài trục trặc. Niềm tin của chúng tôi là chúng tôi đang triển khai với ân sủng: chúng tôi cùng nhau làm việc này và dành riêng để cung cấp hỗ trợ liên tục cho giáo viên và gia đình khi chúng tôi điều hướng việc học trên mạng. Chúng tôi hoan nghênh các câu hỏi và phản hồi của bạn vì chúng tôi cam kết thực hiện đúng. Vui lòng liên hệ với các câu hỏi hoặc phản hồi trên trang web của chúng tôi tại www.slps.org và nhấp vào trên "Let's Talk."

Học trên mạng: những gì yêu cầu	
March 23-April 3	Sách học tập và những trang web học thêm có trên www.slps.org/keeponlearning .
April 6-April 23	Học trên mạng đã chính thức bắt đầu thứ Hai ngày 6 tháng Tư. Cộng đồng trường SLPS đã tạo ra những bài học tập trên mạng để đáp ứng nhu cầu của tất cả học sinh của chúng tôi. Giáo viên sẽ được dạy bài học trực tuyến. Học sinh có thể tham gia vào việc học trên mạng và cũng có quyền truy cập vào Học tập liên tục theo môn học khác nhau. Như bạn biết, nhiều sinh viên của chúng tôi chưa có quyền truy cập vào iPad hoặc máy tính xách tay, không có quyền truy cập internet và ngay cả khi họ có điện thoại không thể sử dụng internet thoải mái. Khu học chánh đang làm việc để cung cấp các thiết bị.
Hệ thống chấm điểm	Học sinh mẫu giáo đến lớp 8 sẽ nhận được điểm đạt hoặc không hoàn thành. Tiến bộ của học sinh trung học sẽ được theo dõi hàng tuần và tiến bộ được theo dõi. Học sinh tiến bộ tối thiểu sẽ được báo cho hiệu trưởng của trường hàng tuần để can thiệp. Giáo viên sẽ cung cấp chi tiết về tính toán điểm. Giống như các trường học khác, chúng tôi sẽ không tính điểm từ quý ba và bốn. Tóm lại, bài tập chỉ có thể giúp và không làm hại đến điểm của học sinh.

Cam kết của chúng tôi trong việc hỗ trợ con bạn kinh nghiệm học tập trực tuyến	
Công nghệ	SLPS thừa nhận sự phân chia kỹ thuật số tồn tại trong cộng đồng và đất nước chúng ta. Trong nỗ lực thu hẹp khoảng cách giữa số lượng học sinh tiếp cận công nghệ, khu học chánh sẽ cho các học sinh vay để đảm bảo rằng họ sẽ có cơ hội tham gia vào việc học tập trực tuyến. Các gia đình không có quyền truy cập vào công nghệ có thể hoàn thành mẫu tại đây: http://www.slps.org/tech .
Tài nguyên	Học sinh sẽ được cung cấp bằng trực tuyến hoặc sách vở phù hợp với Tiêu chuẩn học tập Missouri. Sách học tập được phát ở những nơi phát bữa ăn. <u>Trang web của những nơi phát bữa ăn</u> . Bài này không riêng biệt trường học hoặc giáo viên. Nhưng bài học phù hợp với Tiêu chuẩn học tập Missouri. Giáo viên sẽ hướng dẫn làm sao nộp bài học.
Khả dụng	Bộ phận Trợ giúp công nghệ của chúng tôi luôn sẵn sàng hỗ trợ kỹ thuật, cũng có thể có hỗ trợ bổ sung tại trường dạy con của bạn. (314)345-5757 hoặc gửi email cho TechSupport@slps.org
<p>* Cam kết của chúng tôi với tất cả các sinh viên mở rộng việc học trực tuyến như không trực tuyến. Các gia đình sẽ được thông báo qua RoboCalls về bất kỳ thông tin cập nhật nào khi có thông tin cũng như thông qua tất cả các không gian trực tuyến của chúng tôi. Xin đừng lo lắng nếu con bạn không có quyền truy cập vào công nghệ; chúng tôi sẽ giữ liên lạc với họ qua điện thoại và hệ thống liên lạc để nhận và gửi bài tập. Khi nghỉ ngơi, xin vui lòng tiếp cận. Chúng tôi sẽ làm bất cứ điều gì để đảm bảo trải nghiệm học tập của con bạn là dễ nhất.</p>	

Tôi có thể mong đợi gì từ (các) giáo viên dạy con của tôi? (Bắt đầu từ ngày 6 tháng 4)

Mỗi giáo viên SLPS đã cập nhật trang web giáo viên của họ, có thể tìm thấy trong các trang nhân viên của trang web trường học. Trên trang web này, bạn sẽ tìm thấy thông tin sau:

- Trang chào
- Lịch học
- Bài tập trên lớp
- Tài nguyên giảng dạy (Trực tuyến / Ngoại tuyến / Kết hợp)

Các giáo viên đang sử dụng các nền tảng trực tuyến như Microsoft Teams, Class DOJO và Zoom để kết nối với học sinh và gia đình sẽ liên lạc với bạn để đảm bảo rằng mọi học sinh đều có thông tin đăng nhập và biết cách truy cập tài liệu của lớp.

Giáo viên tổ chức giờ văn phòng trực tuyến hàng ngày. Vui lòng kiểm tra trang web của giáo viên để biết chi tiết về thời gian và các cuộc hẹn. Chúng tôi yêu cầu phụ huynh phải có mặt trong bất kỳ giao tiếp nào với học sinh.

Tôi có thể làm gì để hỗ trợ con tôi học từ nhà?

Cung cấp cho nhà trường và giáo viên dạy con của bạn thông tin liên lạc mới nhất của bạn.

Kiểm tra các trang web của học khu, trường học và giáo viên hàng ngày.

Liên hệ với giáo viên trong giờ làm việc để được hỗ trợ. (Xin lưu ý rằng chúng tôi đang yêu cầu phụ huynh phải có mặt trong bất kỳ giao tiếp 1: 1 nào giữa giáo viên và học sinh.)

Giúp con bạn kiểm kê bài tập và lên kế hoạch chương trình học tập. Nếu học sinh quản lý thời gian, học sinh sẽ thấy khác biệt lớn.

Chấm điểm học tập trực tuyến

Lớp	Làm bài	Tính toán điểm
Pk-2nd	Học sinh hoàn thành bài học tập mỗi hai tuần.	Đạt / Không đầy đủ- Giáo viên nên xác định một tiêu chí để vượt qua hoặc nếu không đầy đủ và áp dụng cho tất cả học sinh.
3rd-5th	Học sinh hoàn thành bài học tập mỗi hai tuần.	Đạt / Không đầy đủ- Giáo viên nên xác định một tiêu chí để vượt qua hoặc nếu không đầy đủ và áp dụng cho tất cả học sinh.
6th-8th	Học sinh hoàn thành bài học tập mỗi hai tuần.	Đạt / Không đầy đủ- Giáo viên nên xác định một tiêu chí để vượt qua hoặc nếu không đầy đủ và áp dụng cho tất cả học sinh.
9th-12th	Học sinh phải nộp bài mỗi tuần	Học sinh sẽ có điểm. Tiến bộ của học sinh sẽ được theo dõi mỗi tuần. Dựa trên bài tập, một số can thiệp nhất định sẽ được áp dụng (xem bên dưới). Học sinh không đạt được sẽ bị báo cho hiệu trưởng mỗi ngày thứ Sáu để được can thiệp.

Điểm vô hại

Giống như các trường học khác, chúng tôi sẽ không tính điểm. Điều này có nghĩa là, điểm quý ba sẽ là thành điểm quý bốn. Bất kể học sinh đạt được hoặc không thể đạt được trong quý bốn, họ sẽ không bị giảm điểm so với trong điểm quý ba. Tuy nhiên, tất cả học sinh đều có cơ hội nâng điểm bằng cách hoàn thành thành công bài tập trong quý bốn. Tóm lại, bài tập chỉ có thể giúp và không làm hại đến điểm của học sinh.

Can thiệp và hỗ trợ

Tất cả học sinh bị trượt lớp quý ba sẽ nhận được một cuộc gọi (theo quyết định của hiệu trưởng) để đảm bảo học sinh này hiểu làm thế nào họ có thể kiếm được thêm điểm cho học kỳ. Họ cũng sẽ xác định nhu cầu công nghệ và xác định khả năng của gia đình để bảo đảm công nghệ do không bị đánh cắp, không bị hư. Nếu bạn có thắc mắc hoặc cần hỗ trợ, vui lòng liên hệ với nhân viên tư vấn hướng dẫn trong trường học của con bạn. Nếu họ không thể giúp bạn, họ sẽ liên lạc với người có thể giúp bạn.

Tất cả các học sinh bị trượt lớp quý ba không đạt sẽ được kiểm tra hàng tuần (như hiệu trưởng được xác định) để xác minh sự tham gia vào công việc học. Nếu bạn có thắc mắc hoặc cần hỗ trợ, vui lòng liên hệ với nhân viên tư vấn hướng dẫn trong trường học của con bạn. Nếu họ không thể giúp bạn, họ sẽ liên lạc với người có thể giúp bạn.

Văn phòng Giáo dục Đặc biệt đã hợp tác với Bộ Giáo dục Tiểu học và Trung học Missouri để tiếp tục cung cấp dịch vụ cho tất cả học sinh khuyết tật trong những trường hợp tạm thời mới này. Nếu bạn có thắc mắc về các dịch vụ cho học sinh của mình, vui lòng liên hệ với giáo viên giáo dục đặc biệt của con bạn. Một trong những mục đích chính của Đạo luật Người khuyết tật (IDEA) là đảm bảo rằng tất cả học sinh khuyết tật đều có sẵn cho họ một nền giáo dục công lập thích hợp và miễn phí. Tất cả các sinh viên tham gia chương trình IEP sẽ nhận được các dịch vụ trong môi trường học tập trên mạng.

Văn phòng ESOL đã làm việc để cập nhật các quy trình của chúng tôi để cung cấp hỗ trợ giảng dạy ESOL cho sinh viên của chúng tôi trong những trường hợp mới, tạm thời này. Sinh viên ESOL sẽ tiếp tục nhận được hỗ trợ phát triển ngôn ngữ trong môi trường học tập trên mạng. Các chi tiết về các hỗ trợ mà con bạn sẽ nhận được sẽ được cung cấp cho bạn bởi giáo viên dạy con của bạn.

* Chi tiết về các kỳ thi cuối cùng và tốt nghiệp cho học sinh trung học sắp tới. Nếu bạn có thắc mắc về tình trạng tốt nghiệp của bạn, xin vui lòng liên hệ với cố vấn trường học của bạn qua email.

Nếu / Sau đó tiếp cận các điểm của học sinh		
Nếu một sinh viên không có công nghệ thích hợp hoặc đang gặp vấn đề liên quan đến công nghệ:		
PK-5th	6th-8th	9th-12th
Giáo viên / nhân viên tiếp cận phụ huynh và kết nối phụ huynh với thông tin phân phối công nghệ. Phụ huynh nhận được thông tin liên lạc bàn trợ giúp.	Giáo viên / nhân viên tiếp cận phụ huynh và học sinh và kết nối phụ huynh và học sinh với thông tin phân phối công nghệ. Phụ huynh và học sinh nhận được thông tin liên lạc bàn trợ giúp.	Giáo viên / nhân viên tiếp cận phụ huynh và học sinh và kết nối phụ huynh và học sinh với thông tin phân phối công nghệ. Phụ huynh và học sinh nhận được thông tin liên lạc bàn trợ giúp.
Nếu sinh viên có công nghệ phù hợp nhưng không hoàn thành công việc và / hoặc đăng nhập vào Microsoft Teams:		
PK-5th	6th-8th	9th-12th
Giáo viên / nhân viên tiếp cận phụ huynh sau 3 ngày để xác định điều gì ngăn cản học sinh hoàn thành công việc.	Giáo viên / nhân viên tiếp cận phụ huynh sau 3 ngày để xác định điều gì ngăn cản học sinh hoàn thành công việc.	Giáo viên / nhân viên tiếp cận phụ huynh sau 3 ngày để xác định điều gì ngăn cản học sinh hoàn thành công việc.
Nếu học sinh không hoàn thành công việc theo tiêu chuẩn cấp lớp:		
PK-5th	6th-8th	9th-12th
Học sinh / gia đình được kết nối với sự hỗ trợ nhóm nhỏ từ nhân viên tận tâm.	Giáo viên cung cấp giờ làm việc với sự hỗ trợ dạy kèm. Giáo viên hoặc nhân viên tư vấn thông báo cho gia đình về sự tiến bộ của học sinh.	Giáo viên cung cấp giờ làm việc với sự hỗ trợ dạy kèm. Tư vấn viên thông báo cho các gia đình về sự tiến bộ của học sinh.

Sử dụng Microsoft Teams trên trình duyệt web của bạn

ĐỂ BẬT ÂM THANH TRÊN MÁY TÍNH CỦA BẠN:

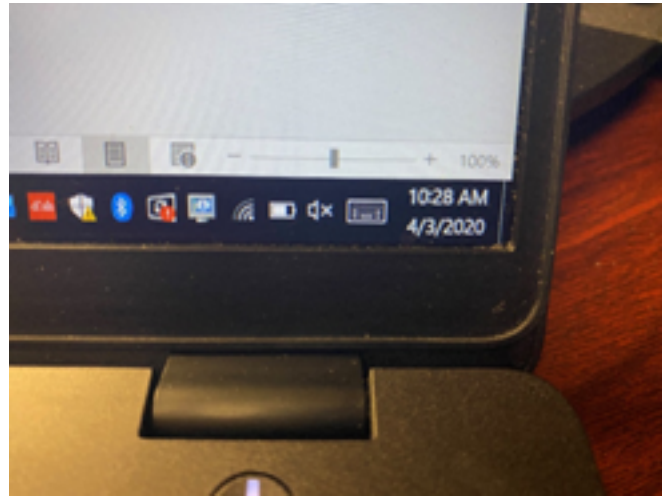
Nhìn vào phía dưới bên phải màn hình của bạn

Bên cạnh ngày / giờ

Bạn sẽ thấy một loa

Nếu nó có một “x”, thì âm thanh của bạn bị tắt tiếng

Nhấp vào trên “x” và nó sẽ biến mất



Trượt thanh để hạ thấp hoặc tăng âm thanh trên máy tính của bạn

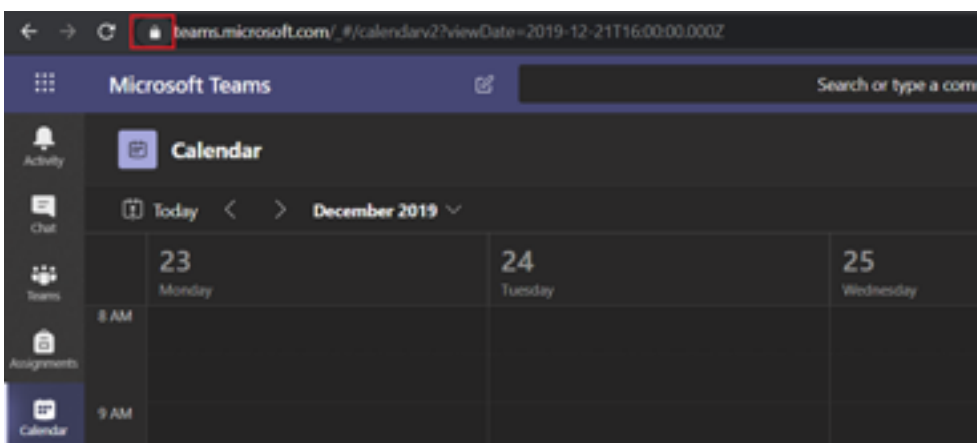
Nếu bạn sử dụng trình duyệt web thay vì sử dụng ứng dụng Microsoft Teams Windows, thì bạn sẽ cần đảm bảo rằng trang web đã được cấp quyền sử dụng máy ảnh của bạn.

Đây là những gì bạn làm để truy cập:

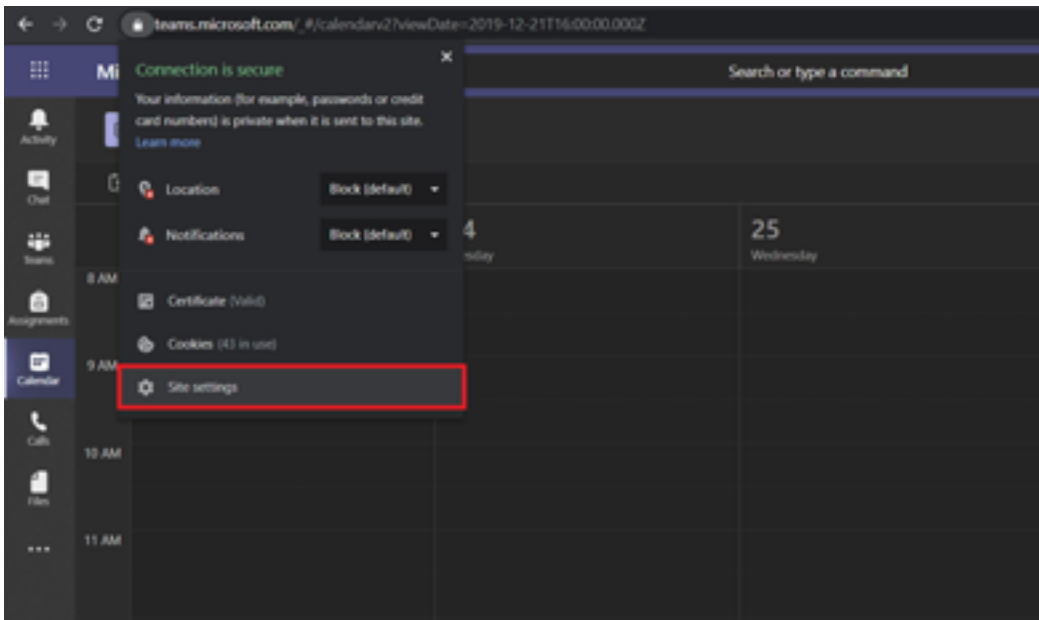
1. Truy cập Microsoft Teams bằng trình duyệt tìm kiếm của bạn (Google Chrome hoặc Mozilla Firefox).
2. Tùy thuộc vào trình duyệt tìm kiếm của bạn, hãy tiến hành các bước thích hợp:

Nếu bạn có trên Google Chrome:

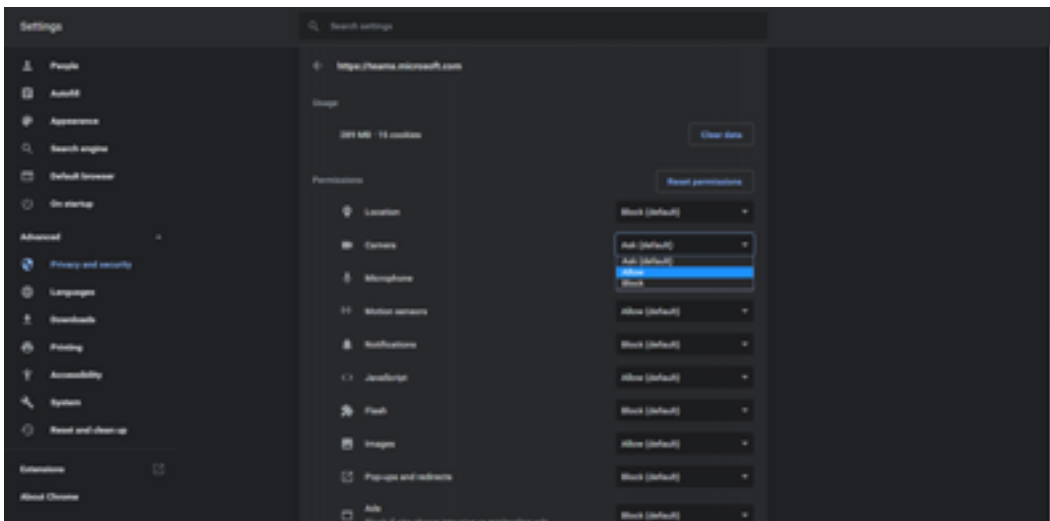
1. Bạn cần nhấp vào biểu tượng khóa trong hộp URL tìm kiếm (ở trên cùng) như hiển thị bên dưới.



2. Sau đó nhấp vào **Site settings**.



3. Bạn sẽ được đưa đến cài đặt Google Chrome của mình trong đó theo Permissions bạn sẽ muốn đảm bảo rằng Camera được đặt thành Allow thay vì Block hoặc Ask.



Ask là một tùy chọn an toàn nếu bạn không muốn máy ảnh của mình được bật mà không được nhắc mỗi khi bạn truy cập Microsoft Teams. Block ngăn Microsoft Teams truy cập hoặc thậm chí phát hiện máy ảnh của bạn.

Nếu bạn trên Mozilla Firefox

Bạn cần nhấp vào nút menu Firefox và chọn Options.

1. Tiếp theo, nhấp vào Privacy and Security từ menu bên trái.
2. Sau đó cuộn xuống phần Permissions và nhấp vào nút Settings cho tùy chọn Camera.
3. Bây giờ nhập URL trang web trong trường tìm kiếm cho trang web mà bạn muốn truy cập máy ảnh của bạn. Trong trường hợp của chúng tôi, chúng tôi sẽ cần nhập www.portal.office.com để cho phép các Microsoft Teams truy cập vào máy ảnh của chúng tôi. Nhấn phím Enter.

Firefox làm cho nó trở thành một cách an toàn và đơn giản để xử lý các trang web mà bạn muốn cung cấp quyền truy cập và những trang web không muốn truy cập. Bạn có thể xóa nó bất cứ lúc nào bằng cách chọn nó từ danh sách và nhấp vào Remove Website. Cuối cùng đừng quên nhấn nút Save changes!